

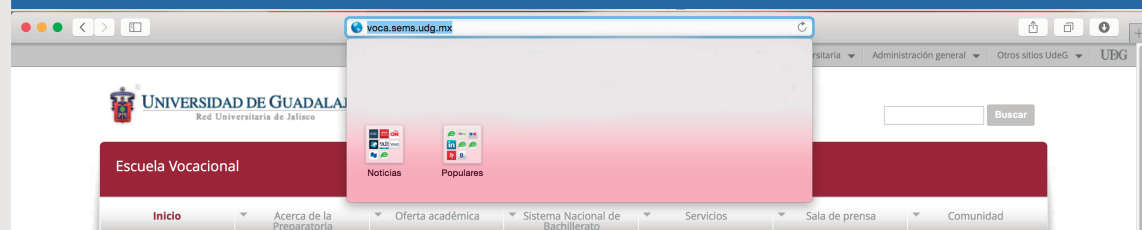
¡CHECA ESTO!

Si eres alumno de Voca y extraviaste o te robaron tu credencial entonces sigue el

PROCEDIMIENTO PARA LA REPOSICIÓN DE CREDENCIAL

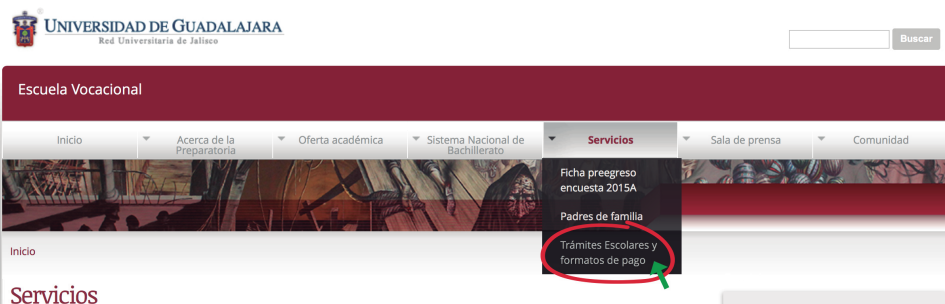


Ingresa a la página de Escuela Vocacional
www.voca.sems.udg.mx



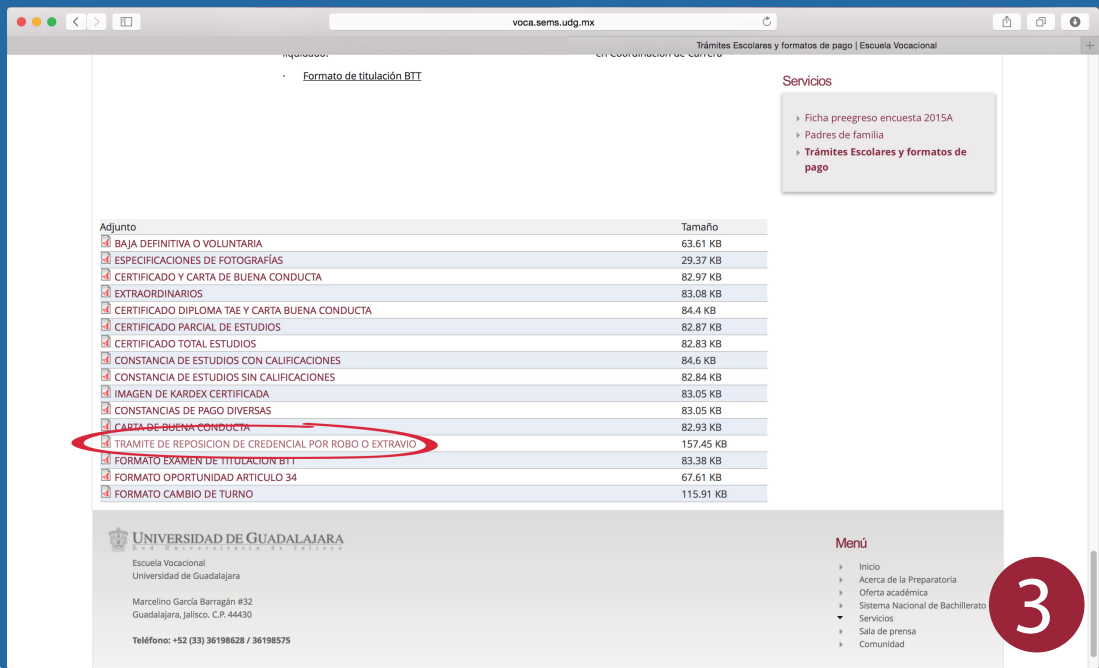
1

En la barra gris, busca la opción de **SERVICIOS** y selecciona **TRAMITES ESCOLARES**



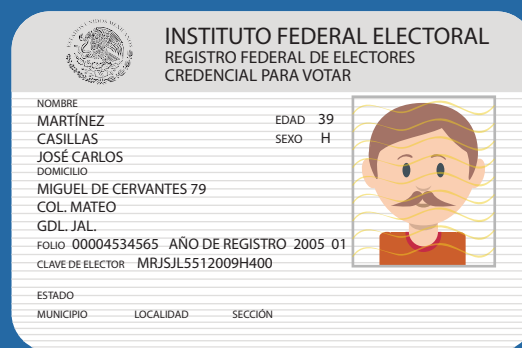
2

En la parte inferior encontrarás archivos en formato PDF adjuntos, entre ellos dale un click al de **TRAMITE DE REPOSICIÓN DE CREDENCIAL POR ROBO O EXTRAÑO**



3

Escribe los datos que se requieren. Si eres menor de edad, pídele a tus padres que lo hagan y que anexen la copia de su identificación oficial.



4

Con tus documentos, puedes ingresar a Voca y dirígete con el Oficial Mayor para que hagas el trámite y pueda generarte un pase provicional.

5

Tu credencial estará lista en una semana y puedes pasar con tu secretaria de ventanilla a recogerla.



NOTA:

- Con tu formato de reposición solo puedes ingresar una vez e inmediatamente dar continuidad a tu trámite ya que éste no es un pase para tu ingreso diario.
- Con el comprobante de solicitud de credencial (pase), únicamente puedes ingresar hasta el último día de su vigencia.